



SCHUITEMAN
ACCOUNTANTS & ADVISEURS

Handleiding

UNIT4 Portaal - Werknemers



Inleiding

Deze handleiding kan door werknemers gebruikt worden voor taken als het ophalen van salarisspecificaties.

Inloggen:

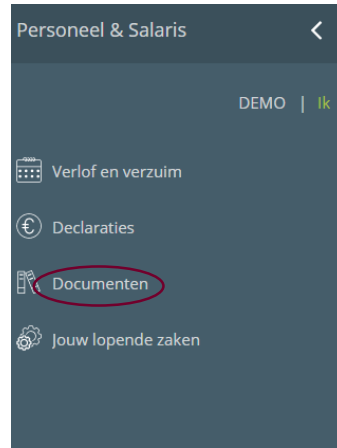
- Ga naar www.schuiteman.com.
- Op de website klikt u op 'Portaal' en vervolgens op 'Personeel & Salaris Online'.
- U kunt nu inloggen met uw gebruikersnaam, wachtwoord en authenticatiecode uit de Google Authenticator.



stap 2

raadplegen documenten

Om uw salarisspecificatie te raadplegen klikt u aan de linkerkzijde op 'Documenten'.





Vervolgens ziet u onderstaand scherm verschijnen.

Bovenaan kunt u de gewenste documenten selecteren. In onderstaand voorbeeld is dit de salarisstrook.

[Documenten](#) | [Document](#) | [Documentviewer](#)

| [Salarisstrook](#) | [Jaaropgaaf](#)

Documenten

Upload datum	Omschrijving	
12-02-2020 13:55:03	Salarisspecificatie 2020-02-12 135503	 



stap 3

document openen

Om een document te openen of te downloaden klikt u op het icoontje rechts naast de gegevens over het document.

[Documenten](#) | [Document](#) | [Documentviewer](#)

| [Salarisstroom](#) | Jaaropgaaf

Documenten

Jaar 2019 - 2020 ▼

Upload datum ▼

Omschrijving

12-02-2020 13:55:03

Salarisspecificatie 2020-02-12 135503

